

ライブ

映像通報システム(*Live119*)

映像通報システム(Live119)は、現場と消防をリアルタイム映像でつなぐシステムです

スマートフォンからの119番通報で、消防が必要と判断したときには、安全確認を行い通報者へ映像送信の協力を依頼します。



撮影している映像が、消防へ伝送されます



事前にアプリ等をダウンロードいただく必要はありません。
迅速な消防・救急活動につなげるために、ご協力をお願いいたします。

くわしくは裏面またはホームページをご覧ください

ちば消防共同指令センター

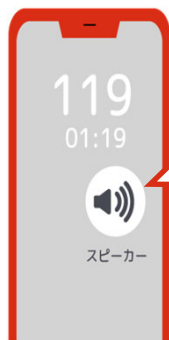
電話:043-202-1690
FAX:043-202-1696

スマートフォンからの119番通報で、消防が必要と判断したときには、安全確認を行い通報者へ映像送信の協力を依頼します。

通報者から消防へ映像送信を依頼する場合

1

電話の音声をスピーカー音に切り替えます。



撮影中も音声が聞こえるようになります。

2

消防から送信されたショートメッセージを開き、URLへアクセスするとLive119が起動します。



ウェブブラウザで起動します

3

撮影前に注意事項を確認し、問題がなければ承諾して次へ進みます。



4


マイクやカメラ、位置情報の確認が表示されたら「許可」を押して先へ進みます。



マイク・カメラで「許可しない」を選択するとLive119の利用はできません。

5

ボリュームを上げた後、スマートフォンを横向きにします。ビデオカメラボタンが表示されたら、タップして撮影を開始します。



6

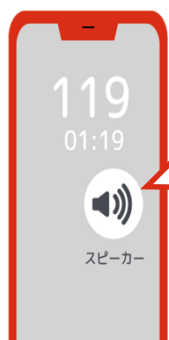
撮影している映像が、消防に伝送されます。



消防から通報者へ応急手当の動画等を送信する場合

1

電話の音声をスピーカー音に切り替えます。



撮影中も音声が聞こえるようになります。

2

消防から送信されたショートメッセージを開き、URLへアクセスすると動画が再生されます。



ウェブブラウザで起動します

3

動画で応急手当のやり方を確認してください。

